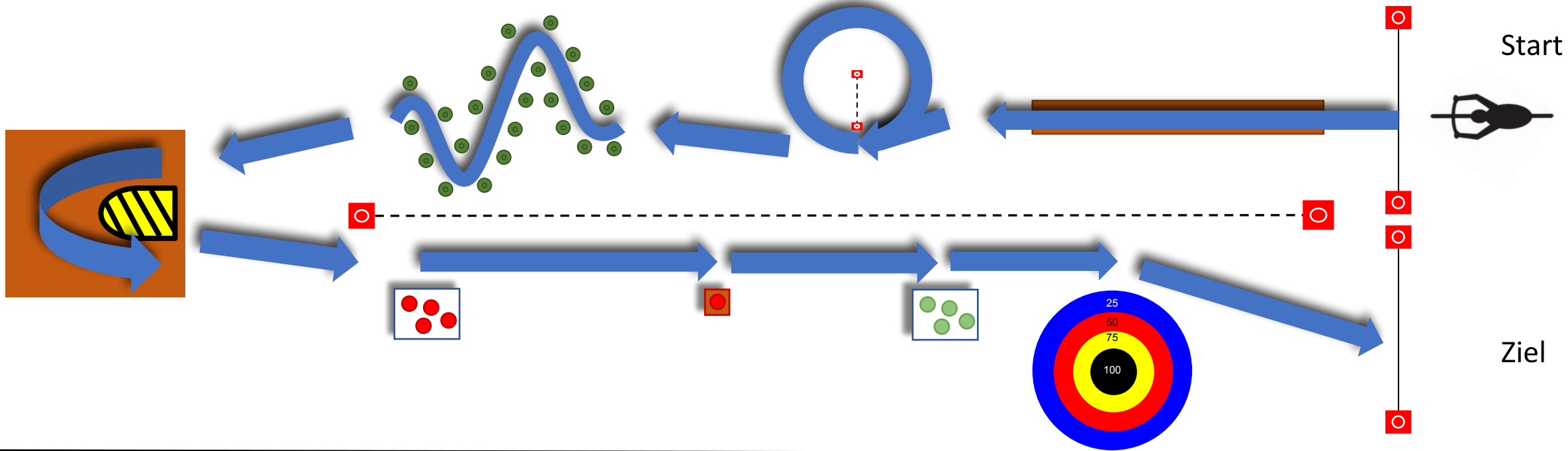


4 Daubenwende

3 Riesling-parcours

2 Schorle-Kreisel

1 Brett

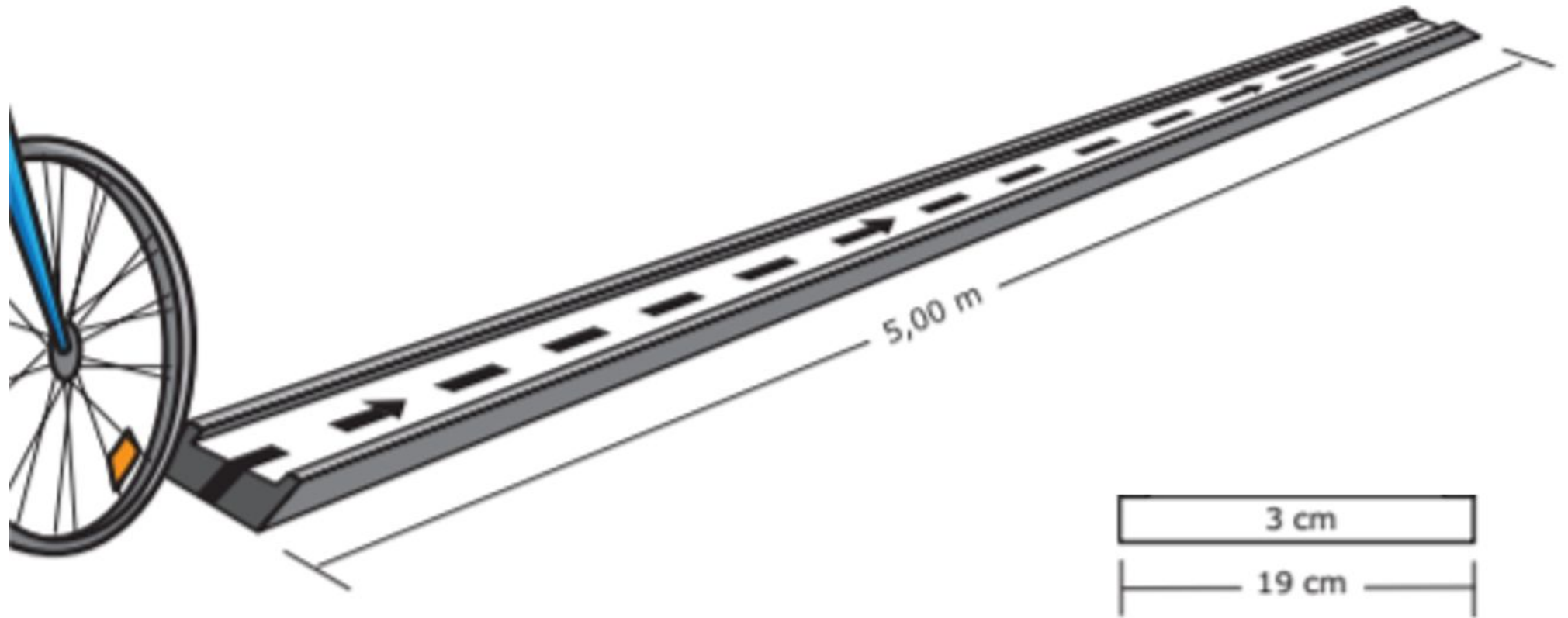


5 Traubenpflücker

6 Die Scheibe

1 Brett

Das erste Hindernis nach dem „Anfahren“ ist das Spurbrett: 5 m lang, aber max. 19 cm breit ist die Spur, die zu befahren ist. Der Teilnehmer muss also mit Schwung auf das Spurbrett fahren, damit er nicht vorzeitig aus der Spur gerät.



2 Schorle-Kreisel

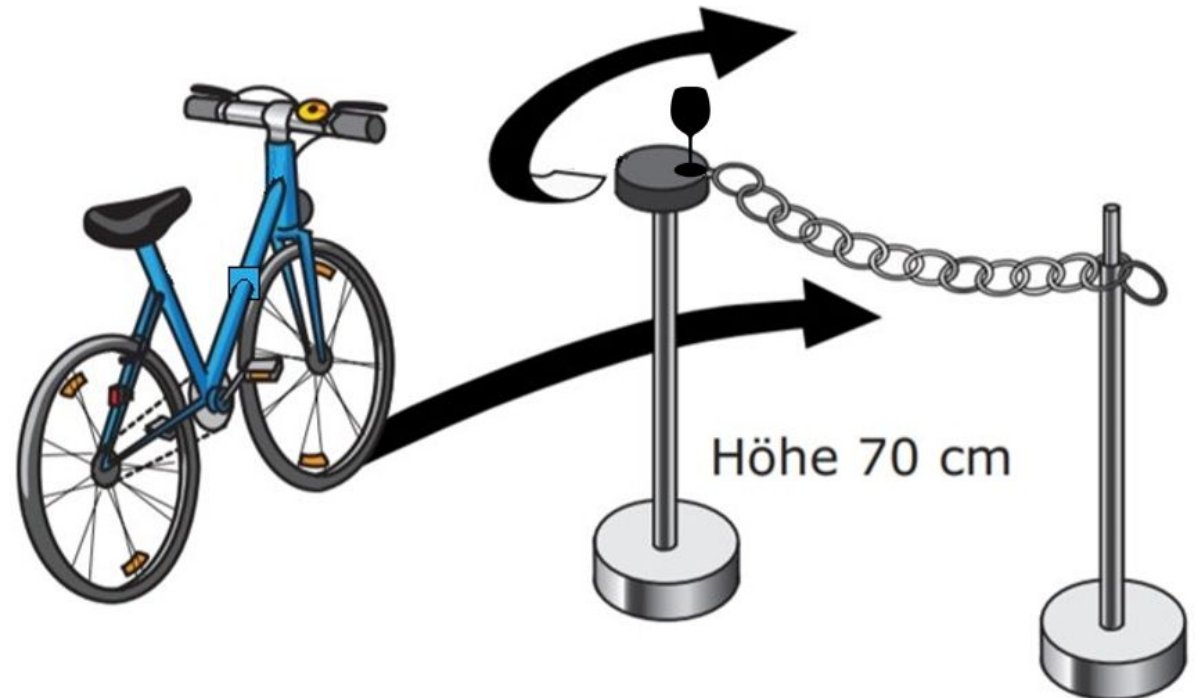
Der Ständer mit Ablage, auf der das Kettenende abgelegt wird, ist in einem Abstand von ca 5 m zum Spurbrett aufgestellt.

Die Hardware:

- eine 2,5 m lange Plastikkette mit einem
- ein 70 cm hoher Ständer mit Dorn
- ein 70 cm hoher Ständer mit Auflage und Tablett und Glas

Hinweis: Der Abstand zwischen den beiden Ständern ist ca. 2,60 m, damit die aufgelegte Kette leicht durchhängt.


Stift **ohne** Kappe



3

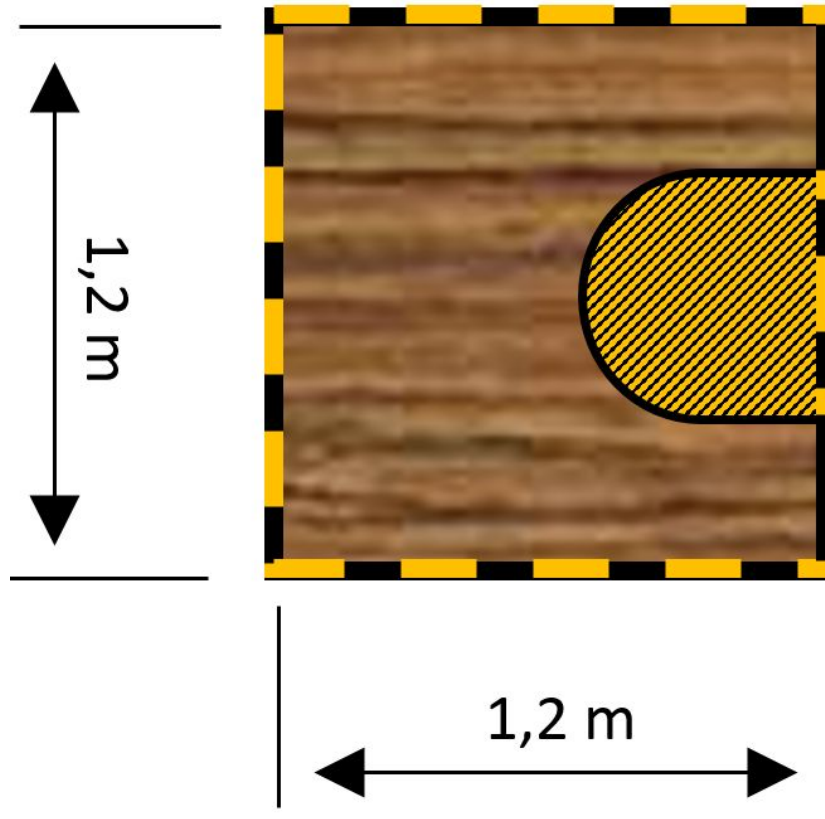
Riesling-parcours

Die S-Gasse hat eine Spurbreite von knapp 60 cm und besteht aus ca. 40 Klötzen.



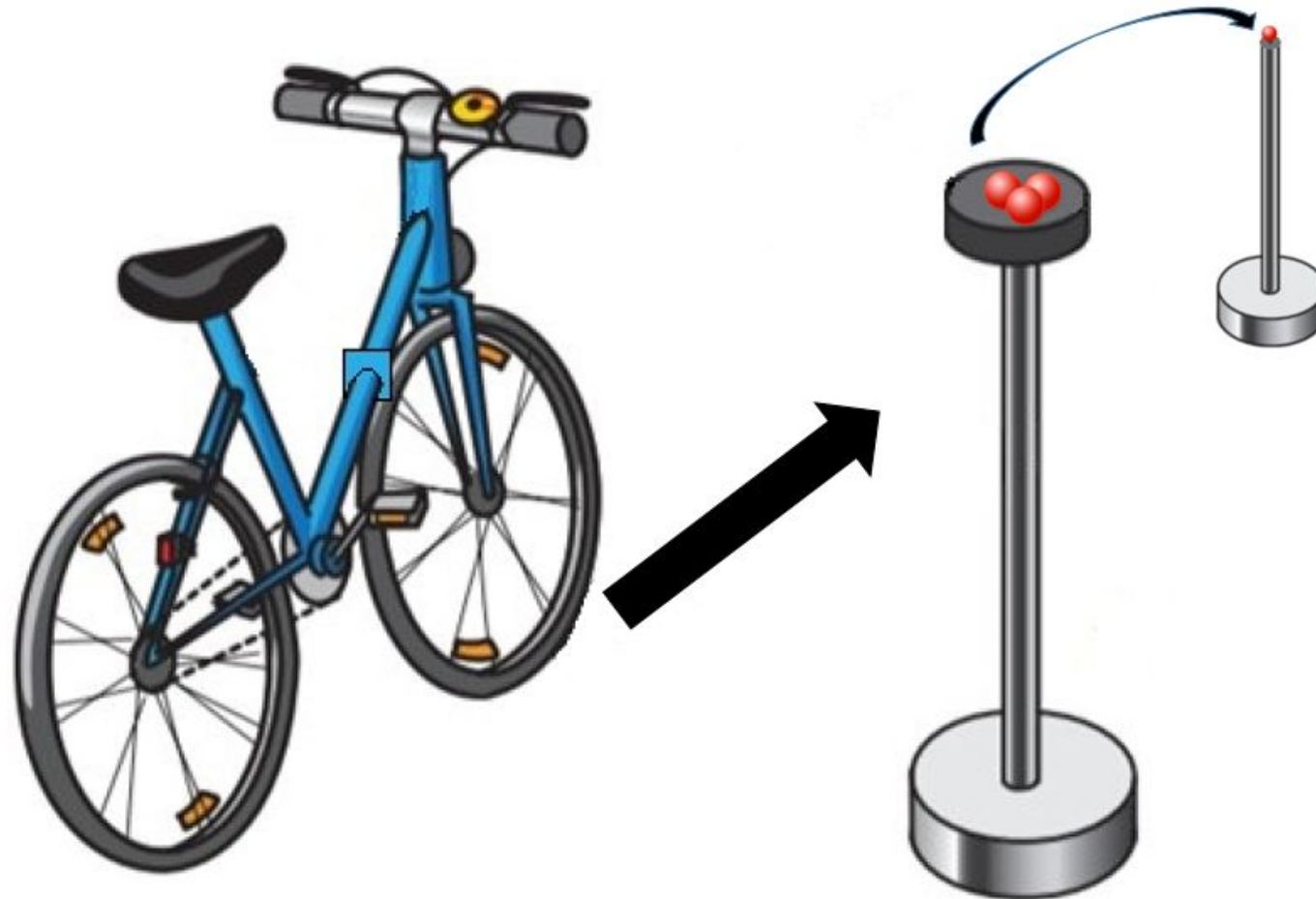
4 Daubenwende

Auf diesem Brett muss um 180 Grad geändert werden ohne den gelb/schwarzen bereich zu berühren



5 Traubenpflücker

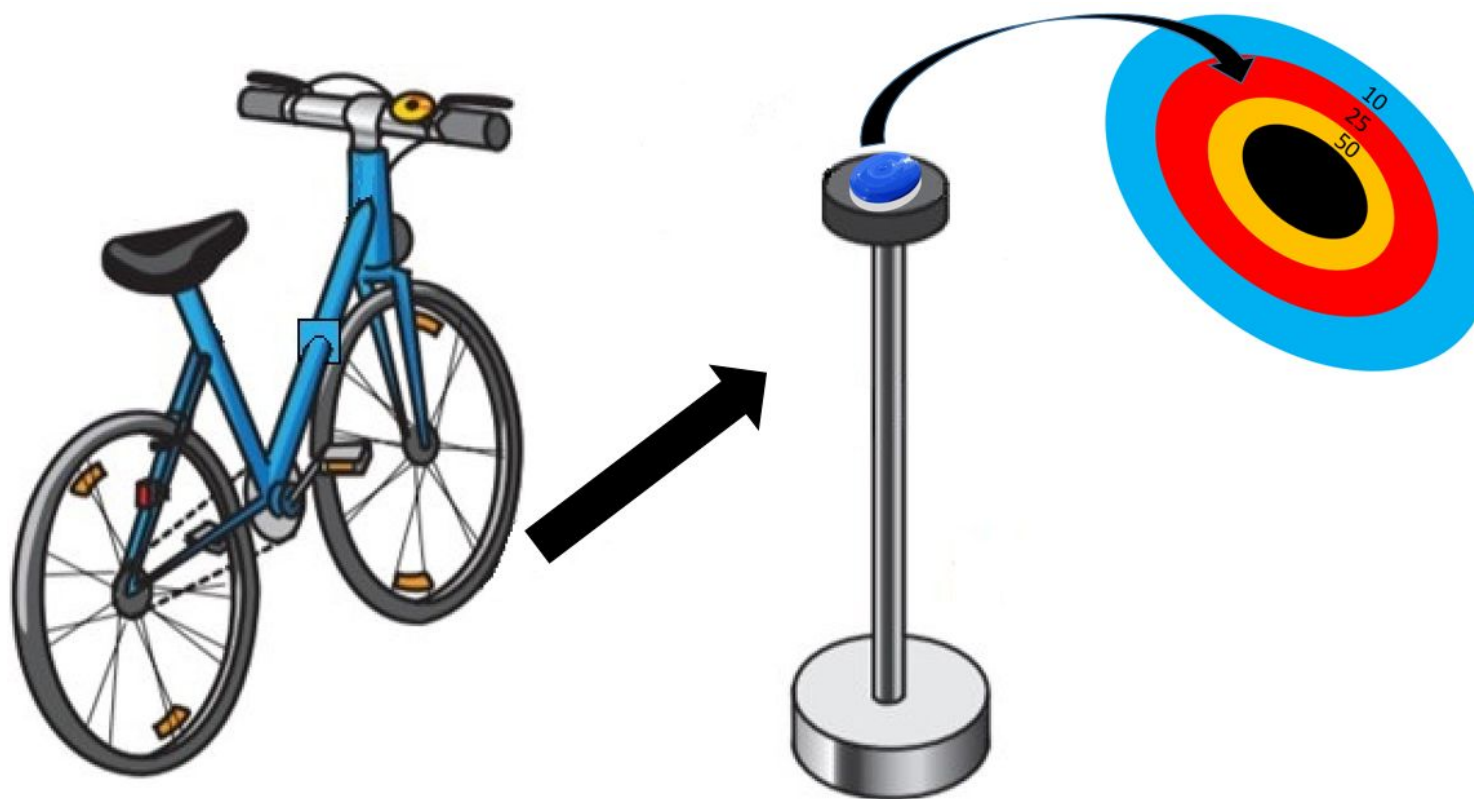
Aus einem Korb einen Ball aufnehmen und auf einem Pfosten mit der Fläche von 2 cm^2 ablegen



6

Die Scheibe

Aus einem Korb einen Scheibe aufnehmen und auf die Scheibe abwerfen



Bezeichnung	Aufgabenwertung die zum Punktverlust führen	Zusatzpkt. bei Erfüllung
1 Brett	Seitliches Abkommen vom Brett	5
2 Schorle-Kreisel	Fußen beim Aufnehmen der Kette Kette verfehlen Nicht einhändig fahren Verfehlen des Ständers beim Ablegen der Kette Verlieren der Kette Ständer umwerfen Kette schleift am Boden Fußen beim Ablegen der Kette	5
3 Riesling-parcours	Umwerfen eines Klotz Fahren außerhalb der Spur	5
4 Daubenwende	Fußen bei der Wende auf dem Brett Brett verlassen	5
5 Traubenpflücker	Fußen während der Aufgabe Ball verlieren Ball verfehlt den Ständer beim ablegen	5
6 Die Scheibe	Fußen während der Aufgabe Scheibe verlieren Scheibe verfehlt das Ziel	10/25/50/100



Spezifikation



Fahrradkontrolle

Klapprad 70er Jahre
Klappbarer Mechanismus
Keine Gangschaltung
20 Zoll Räder hinten und vorn
Bremse vorne und hinten
Original Lenker ohne Anbauten



Helmpflicht!